








《請使用 Chrome 開啟直播連結》

若發現進入直播畫面是藍屏沒有同步，請依照下面指示修改：

1. 請點選 Chrome 右上角 
2. 進入《設定》
3. (看左手邊)點選《隱私權和安全性》
4. 點選《網站設定》
5. 近期活動上面應該會有 
6. 若沒有，請點選《查看各網站的權限及儲存資料》
7. 找到 
8. 點選  《右邊三角箭頭 》
9. 找到《音訊》 
10. 將自動修改為《允許》 
11. 完成，請將 Chrome 重整即可

